



ФЕДЕРАЛЬНАЯ СЛУЖБА
ГОСУДАРСТВЕННОЙ СТАТИСТИКИ

О ФИНАНСОВОМ СОСТОЯНИИ ОРГАНИЗАЦИЙ ТЮМЕНСКОЙ ОБЛАСТИ (КРОМЕ ХАНТЫ- МАНСИЙСКОГО АВТОНОМНОГО ОКРУГА – ЮГРЫ И ЯМАЛО-НЕНЕЦКОГО АВТОНОМНОГО ОКРУГА)



за январь-декабрь 2021 года



ФЕДЕРАЛЬНАЯ СЛУЖБА
ГОСУДАРСТВЕННОЙ СТАТИСТИКИ

О финансовом состоянии организаций
Тюменской области (кроме Ханты-Мансийского
автономного округа – Югры и Ямало-Ненецкого
автономного округа)

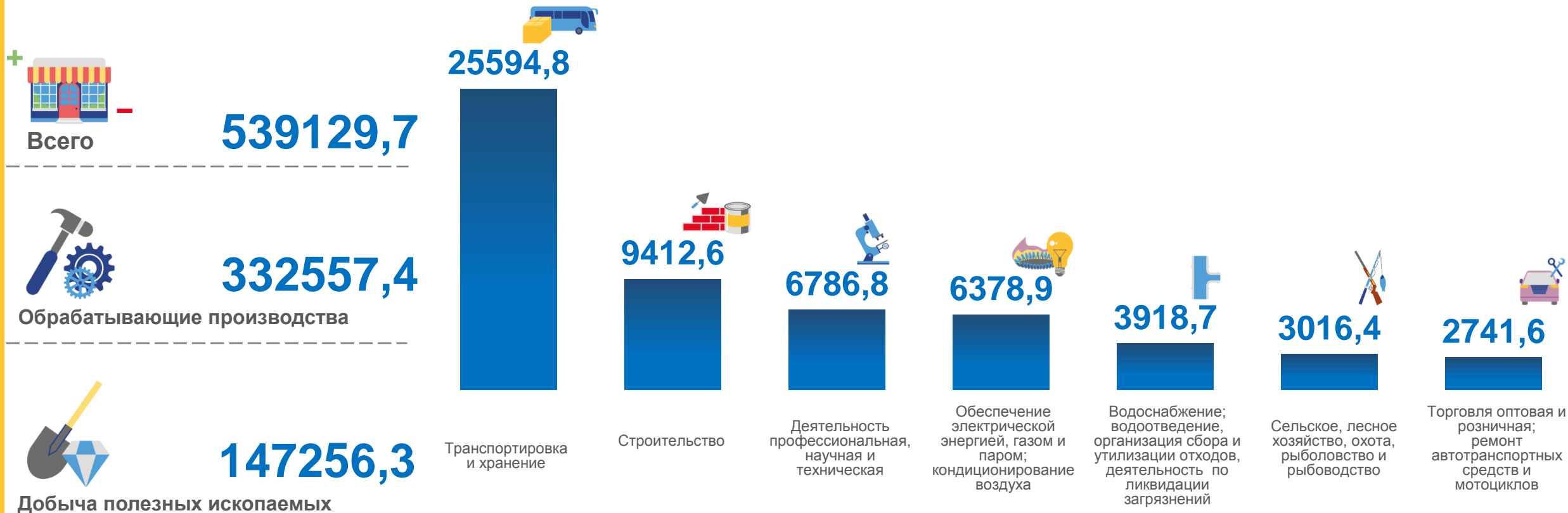
за январь-декабрь 2021 года

- 01 САЛЬДИРОВАННЫЙ ФИНАНСОВЫЙ РЕЗУЛЬТАТ
ОРГАНИЗАЦИЙ
- 02 ПРИБЫЛЬ ОРГАНИЗАЦИЙ
- 03 УБЫТОК ОРГАНИЗАЦИЙ
- 04 УДЕЛЬНЫЙ ВЕС ПРИБЫЛЬНЫХ И УБЫТОЧНЫХ
ОРГАНИЗАЦИЙ
- 05 ПРОСРОЧЕННАЯ КРЕДИТОРСКАЯ И ДЕБИТОРСКАЯ
ЗАДОЛЖЕННОСТЬ



САЛЬДИРОВАННЫЙ ФИНАНСОВЫЙ РЕЗУЛЬТАТ ОРГАНИЗАЦИЙ

ЯНВАРЬ-ДЕКАБРЬ 2021 г., МЛН РУБЛЕЙ



ПРИБЫЛЬ - УБЫТОК = САЛЬДИРОВАННЫЙ ФИНАНСОВЫЙ РЕЗУЛЬТАТ





САЛЬДИРОВАННЫЙ ФИНАНСОВЫЙ РЕЗУЛЬТАТ ОРГАНИЗАЦИЙ

ЯНВАРЬ-ДЕКАБРЬ 2021 г., МЛН РУБЛЕЙ



Добыча полезных
ископаемых

147256,3



Добыча сырой нефти и
природного газа

100324,2

566,1



Предоставление услуг в
области добычи полезных
ископаемых

48060,4

929,0

■ ПРИБЫЛЬ

■ УБЫТОК





САЛЬДИРОВАННЫЙ ФИНАНСОВЫЙ РЕЗУЛЬТАТ ОРГАНИЗАЦИЙ

ЯНВАРЬ-ДЕКАБРЬ 2021 г., МЛН РУБЛЕЙ



Транспортировка
и хранение

25594,8



Деятельность сухопутного
и трубопроводного транспорта

22667,1



Складское хозяйство и вспомогательная
транспортная деятельность

1994,6

12,9



Деятельность водного транспорта

892,0

■ ПРИБЫЛЬ


■ УБЫТОК





САЛЬДИРОВАННЫЙ ФИНАНСОВЫЙ РЕЗУЛЬТАТ ОРГАНИЗАЦИЙ

ЯНВАРЬ-ДЕКАБРЬ 2021 г., МЛН РУБЛЕЙ



Обеспечение
электрической энергией,
газом и паром;
кондиционирование
воздуха

6378,9



Производство, передача и
распределение
электроэнергии

5033,7

—



Производство, передача и
распределение пара и
горячей воды;
кондиционирование воздуха

670,9

222,3

■ ПРИБЫЛЬ

■ УБЫТОК





ПРИБЫЛЬ ОРГАНИЗАЦИЙ

ЯНВАРЬ-ДЕКАБРЬ 2021 г., МЛН РУБЛЕЙ





УБЫТОК ОРГАНИЗАЦИЙ

ЯНВАРЬ-ДЕКАБРЬ 2021 г., МЛН РУБЛЕЙ



Всего

19402,4



Обработывающие производства

8804,2



Деятельность по операциям с недвижимым имуществом

4135,1

1525,0

Добыча полезных ископаемых

1295,8

Сельское, лесное хозяйство, охота, рыболовство и рыбоводство

1142,2

Деятельность профессиональная, научная и техническая

981,1

Торговля оптовая и розничная; ремонт автотранспортных средств и мотоциклов

623,3

Строительство

358,2

Деятельность в области информации и связи

229,5

Обеспечение электрической энергией, газом и паром; кондиционирование воздуха

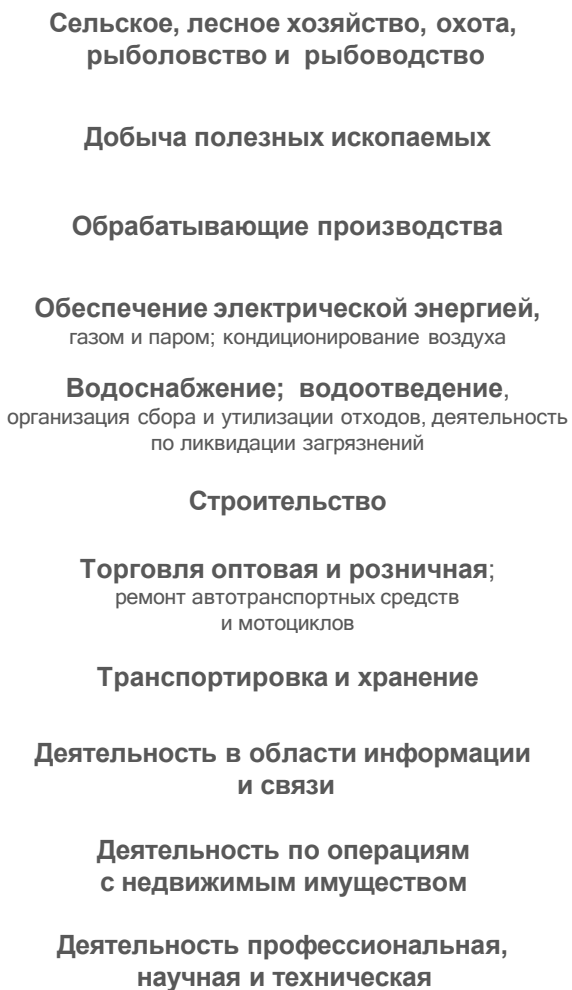
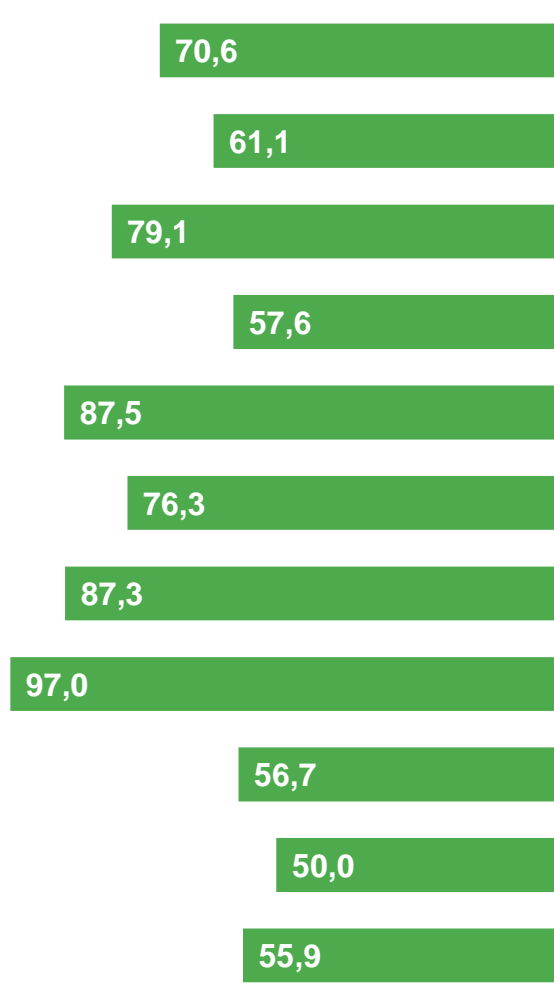




УДЕЛЬНЫЙ ВЕС ПРИБЫЛЬНЫХ И УБЫТОЧНЫХ ОРГАНИЗАЦИЙ

ЯНВАРЬ-ДЕКАБРЬ 2021г.,

ПРИБЫЛЬНЫЕ



УБЫТОЧНЫЕ





ПРОСРОЧЕННАЯ КРЕДИТОРСКАЯ И ДЕБИТОРСКАЯ ЗАДОЛЖЕННОСТЬ

ЯНВАРЬ-ДЕКАБРЬ 2021г., МЛН РУБЛЕЙ



Просроченная
кредиторская
задолженность

81577,3



Деятельность профессиональная,
научная и техническая

42344,9



Торговля оптовая и розничная;
ремонт автотранспортных
средств и мотоциклов

28508,4



Обрабатывающие производства

5453,2



Просроченная
дебиторская
задолженность

73865,0



Деятельность профессиональная,
научная и техническая

50364,2



Обрабатывающие производства

9106,8



Добыча полезных ископаемых

7150,2